

B1.22 Anatomía

Nivel	Número
-------	--------

B1	B1.22
----	-------

“Con cada frase, moldeas la historia de tu viaje lingüístico.”

Anonymous

B1.22 Vamos a calentarnos

A continuación encuentras ejercicios de repaso sobre las últimas lecciones.

Última clase:

<https://espanol.colanguage.es/plan-de-curso/b1/21>

Últimas 5 lecciones:

<https://espanol.colanguage.es/plan-de-curso/b1/22/historial-de-aprendizaje>



B1.22 Objetivos de aprendizaje

Soluciones, audio, vídeo, traducciones y hojas de trabajo para estudiantes están disponibles a través de nuestro sitio web.

<https://espanol.colanguage.es/plan-de-curso/b1/22>

1. Aprende las partes del cuerpo en detalle.
2. "La Venus del Espejo" , de Velázquez

B1.22 Vocabulario

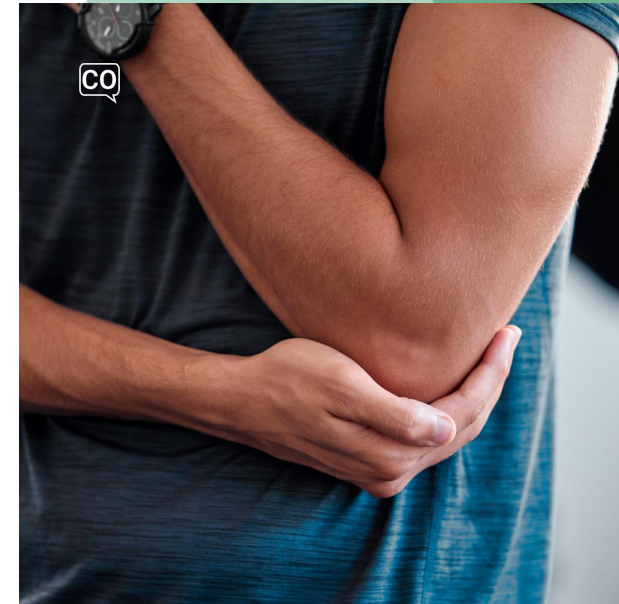
Lee todos los ejemplos en voz alta y proporciona sus traducciones.

🔊 <https://espanol.colanguage.es/plan-de-curso/b1/22>



Doblarse

Os dobláis por pura casualidad cuando tiene carácter en situaciones difíciles.



El codo

El codo del muñeco fue protegido con una banda elástica.

B1.22 Vocabulario

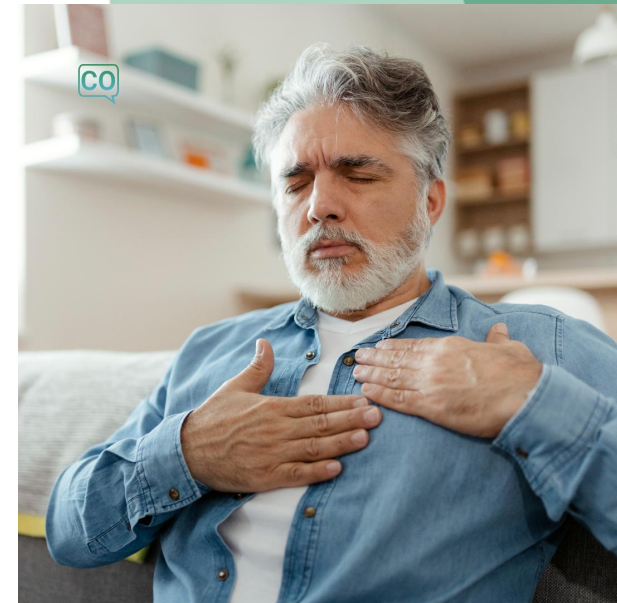
Lee todos los ejemplos en voz alta y proporciona sus traducciones.

🔊 <https://espanol.colanguage.es/plan-de-curso/b1/22>



El corazón

El corazón fue protegido por los médicos con gran cuidado.



El pecho

El pecho del maniquí será protegido de los golpes.

B1.22 Vocabulario

Lee todos los ejemplos en voz alta y proporciona sus traducciones.

🔊 <https://espanol.colanguage.es/plan-de-curso/b1/22>



El pulmón

El pulmón es protegido por la caja torácica humana.



El tobillo

El tobillo debe ser protegido en actividades físicas.

B1.22 Vocabulario


Lee todos los ejemplos en voz alta y proporciona sus traducciones.

🔊 <https://espanol.colanguage.es/plan-de-curso/b1/22>



La cintura

La cintura fue protegida con una venda elástica.



La muñeca

B1.22 Vocabulario

Lee todos los ejemplos en voz alta y proporciona sus traducciones.

🔊 <https://espanol.colanguage.es/plan-de-curso/b1/22>



La rodilla

Cuando se dobla, la rodilla es protegida automáticamente.



Mover

Él mueve la carrera profesional con dedicación.

B1.22 Vocabulario

Lee todos los ejemplos en voz alta y proporciona sus traducciones.

🔊 <https://espanol.colanguage.es/plan-de-curso/b1/22>



Proteger

Yo protejo la verdad con dedicación.

B1.22 ¡Es hora de repetir!


Nombra las palabras y úsalas en una oración.

La cintura, El corazón, El codo, El pecho, El pulmón, La muñeca, El tobillo

1



2



3




4



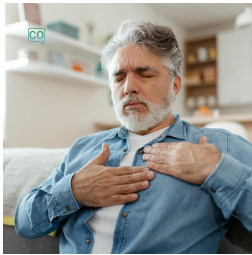
5



6



7



B1.22 ¡Es hora de repetir!

Nombra las palabras y úsalas en una oración.

Mover, Proteger, Doblarse, La rodilla


8




9



10



11



B1.22.1 Cuento: Aprende lo básico de la RCP

El conjunto de maniobras de primeros auxilios de RCP o Reanimación Cardiopulmonar.

<https://espanol.colanguage.es/cuentos-cortos/rcp>

- **Escucha el texto o léelo en voz alta.**
- **Escucha el texto compartiendo el audio o lee el texto en conjunto.**
- **Discutid preguntas sobre la tarea y fomentad el uso del vocabulario al formar respuestas.**

🕒 Tiempo recomendado: 15 min.

B1.22.1 Aprende lo básico de la RCP

Escucha el audio o lee el texto antes de resolver los ejercicios.

🔊 <https://espanol.colanguage.es/cuentos-cortos/rcp>

1. Aprender la RCP básica es muy importante porque puede salvar vidas.
2. Se realiza cuando alguien no respira.
3. Primero debes proteger **el corazón** de la persona.
4. Coloca tus manos en el centro del pecho y empieza a **moverlas** hacia abajo y hacia arriba.
5. Las presiones en **el pecho** tienen que ser fuertes y rápidas.
6. Si la persona no respira, necesitas hacer respiraciones de boca a boca para ayudar a los **pulmones**.
7. Si la persona no reacciona, sigue trabajando con calma y fuerza.
8. Proteger el corazón es esencial para darle una oportunidad de sobrevivir.

B1.22.1 Aprende lo básico de la RCP

[✍ https://espanol.colanguage.es/cuentos-cortos/rcp](https://espanol.colanguage.es/cuentos-cortos/rcp)

Ejercicio 1: Preguntas de debate

1. ¿Sabes realizar la RCP?
2. ¿Has tenido una emergencia en la que necesitaste atención urgente?
3. ¿Te sentiría preparado para enfrentar una emergencia?

B1.22.1 Aprende lo básico de la RCP

[✍ https://espanol.colanguage.es/cuentos-cortos/rcp](https://espanol.colanguage.es/cuentos-cortos/rcp)

Ejercicio 2:

el corazón, moverlas, el pecho, pulmones

1. Las presiones en tienen que ser fuertes y rápidas.
2. Si la persona no respira, necesitas hacer respiraciones de boca a boca para ayudar a los
3. Primero debes proteger de la persona.
4. Coloca tus manos en el centro del pecho y empieza a hacia abajo y hacia arriba.

B1.22.2 Cultura: "La Venus del Espejo", de Velázquez

Descubre los secretos de "La Venus del Espejo" de Velázquez y su belleza clásica.

<https://espanol.colanguage.es/cultura/expresiones-sobre-salud>

- Escucha el texto o léelo en voz alta.
- El vocabulario extra introducido sirve como inmersión lingüística y no forma parte del currículo básico.
- Discutid los ejercicios y aplicad el nuevo vocabulario en una conversación.
- Discute y compara el tema de la cultura con tu propio país.

🕒 Tiempo recomendado: 10 min.

B1.22.2 "La Venus del Espejo" , de Velázquez

Escucha el audio o lee el texto antes de resolver los ejercicios.

🔊 <https://espanol.colanguage.es/cultura/expresiones-sobre-salud>

La obra "La Venus del Espejo" fue pintada por Diego Velázquez en el siglo XVII. La figura de Venus se muestra de espaldas con el cuello y los **hombros** relajados. Su **cintura** y su barriga están suavemente definidas destacando la belleza natural. Su **codo** izquierdo está ligeramente doblado apoyando su cuerpo sobre la cama. El **corazón** de la obra está en la mirada que Venus lanza a través del espejo. Sus **músculos** no se ven marcados pero se percibe su delicada fuerza. Los detalles de su pecho son un **símbolo** de la feminidad y la perfección clásica. La pintura fue robada en el siglo XIX pero fue recuperada por la policía. Hoy "La Venus del

Espejo" puede ser vista en la National Gallery de Londres.

B1.22.2 "La Venus del Espejo" , de Velázquez

<https://espanol.colanguage.es/cultura/expresiones-sobre-salud>

Ejercicio 1: Preguntas de debate

1. ¿Quién pintó La Venus del Espejo y en qué siglo fue pintada?
2. ¿Cómo se muestran el cuello y los hombros de Venus en la pintura?
3. ¿Qué emociones te transmite esta pintura?
4. ¿Conoces alguna otra obra famosa de Velázquez?

B1.22 Deberes / ejercicios

Estos ejercicios se pueden hacer juntos durante las clases de conversación o como deberes.

 <https://espanol.colanguage.es/plan-de-curso/b1/22>

- **Todas las soluciones, audios y hojas de trabajo están disponibles en el sitio web.**
- **Haz discusiones y conversaciones con el vocabulario.**
- **Escribe las respuestas para practicar la escritura.**



B1.22 Deberes / ejercicios

Estos ejercicios se pueden hacer juntos durante las clases de conversación o como deberes.

 <https://espanol.colanguage.es/plan-de-curso/b1/22>

Ejercicio 1: Traduce y usa en una oración

1. El pecho
2. Mover
3. El tobillo
4. La cintura
5. El codo



Habla con confianza con coLanguage